

读懂世界第一人口大国的人口“账本”

新华全媒头条

新华社北京5月11日电(记者魏玉坤、安蓓、邹多为)11日发布的第七次全国人口普查结果显示,全国人口共141178万人,与2010年第六次全国人口普查数据相比,增加7206万人,增长5.38%,年平均增长率为0.53%。

我国是世界上人口最多的国家,人口问题始终是一个全局性、战略性问题。这次普查结果显示出哪些新变化、新特征、新趋势?蕴含着哪些机遇和挑战?

“几升几降”折射人口发展态势

国务院第七次全国人口普查领导小组副组长、国家统计局局长宁吉喆介绍,第七次全国人口普查结果全面详实地反映了当前我国人口的基本情况以及10年间人口的发展变化:

——从人口总量上看,人口总量增速放缓,但仍然保持平稳增长。2020年,全国人口达到14.1亿人,约占全球总人口的18%,仍然是世界第一人口大国。过去10年间,我国人口年均增长0.53%,略低于上一个10年0.57%的平均增长率。

——从人口质量上看,人口受教育水平明显提高,人口素质不断提升。15岁及以上人口平均受教育年限从2010年的9.08年提高至9.91年。16岁至59岁劳动年龄人口平均受教育年限从2010年9.67年提高至10.75年,文盲率从2010年的4.08%下降为2.67%。我国具有大学文化程度的人口超过2.18亿人。

——从性别构成上看,出生人口性别比稳步下降,性别结构得到改善。总人口性别比为105.1,与第六次全国人口普查时的105.2相比基本持平,略有降低。从出生人口看,出生人口性别比2020年为111.3,较2010年降低了6.8,逐渐趋向正常水平。

——从年龄构成上看,少儿人口数量增加,比重上升。0岁至14岁少儿人口的数量比2010年增加了3092万人,比重上升了1.35个百分点。

——从人口迁徙流动情况看,人口流动依然活跃,人口集聚效应进一步显现。2020年我国人户分离人口达4.93亿人,约占总人口的35%。其中,流动人口3.76亿人,10年间增长了将近70%。

——从人口城乡结构看,城镇常住人口持续增加,常住人口城镇化率进一步提高。10年间城镇常住人口增加了2.36亿人,常



2020年11月10日,北京市丰台区一名人口普查人员准备进行上门登记。新华社记者李欣摄

住人口城镇化率提高了14.21个百分点。

“我国人口的主要变化反映了我国经济社会和人口发展的历史进程,反映了推动高质量发展、决胜全面建成小康社会的实践历程,也符合人口自身发展趋势和人口与经济社会相互作用的客观规律。”宁吉喆说。

北京大学人口研究所所长陈功指出,一方面,总人口继续增长,流动人口持续增长,人力资本不断提升;另一方面,性别比降低,家庭户规模下降。“几升几降”折射我国现代化发展进程中,人口仍处于具有较强活力和较大回旋余地的阶段。

人口红利持续释放支撑高质量发展

人口是经济社会持续发展的重要支撑。从人口普查的主要结果看,2010年至2020年间我国人口增长出现放缓趋势,这是否意味着我国“人口红利时代”就要结束?

“我国劳动力资源依然丰富,人口红利继续存在。”宁吉喆指出。

普查数据显示,我国16岁至59岁劳动年龄人口为8.8亿人,劳动力人口资源仍然充沛,人口平均年龄为38.8岁,人口红利继续存在。与此同时,人才红利持续释放,成为支撑我国高质量发展的强大动能。

国务院发展研究中心社会发展研究部研

究员冯文猛说,我国经济从高速增长转向高质量发展,质量改善支撑型的人口红利作用更重要。我国现有相当大规模的劳动人口,通过提升国民教育水平和全民健康水平,不断提高人口素质,人才红利的新优势正逐步显现。

事实上,过去10年间我国人口增加了7206万人,增长规模与前一个10年增加7390万人相比,略有下降,但基本持平。

宁吉喆说,目前我国育龄妇女3亿多人,每年能够保持1000多万的出生人口规模;生育政策取得积极成效,随着“单独二胎”“全面两孩”政策的实施,出生人口数量快速回升;近10年我国经济社会快速发展,人民生活水平不断提高,医疗卫生条件大幅改善等积极因素将支撑人口总量保持增长。

当前,我国人口总量仍居世界第一,预计在未来一段时间内,我国人口总量会保持在14亿人以上。人口总量持续增长将为我国超大规模国内市场优势提供强有力支撑。

“促进全体人民共同富裕,14亿多人释放的巨大内需潜力,助推构建以国内大循环为主体、国内国际双循环相互促进的新发展格局。”冯文猛说。

促进人口长期均衡发展

一面是人口基数大、人口众多的基本国情

没有变,一面是人口增长放缓,需要采取措施促进人口长期均衡发展;一面是劳动力资源依然丰富,一面是劳动年龄人口逐年缓慢减少,经济结构和科技发展需调整适应;一面是人口素质不断提高,一面是大学生就业压力加大,产业转型升级步伐需加快;少儿人口和老年人口比重双双上升,凸显“一老一小”问题重要性;城镇化和经济集聚的趋势性变化,也对提高城镇化质量、促进区域协调发展提出新要求……

普查数据反映的一些趋势性变化,既对我国经济社会高质量发展提出新的要求,也与我们每个人的切身利益息息相关。

普查数据显示,2020年我国0岁至14岁少儿人口数量达到25338万人,比2010年增加了3092万人,比重上升1.35个百分点。

宁吉喆说,我国出生人口中“二孩”占比由2013年的30%左右上升到2017年的50%左右,但总和生育率下降,2020年我国育龄妇女总和生育率为1.3,已经处于较低水平。

陈功建议,如何为生育、养育、教育创造更加友好的环境,让“生而无忧”,是下一步需要各方切实解决的问题。

普查结果显示,我国60岁及以上人口的比重达到18.70%,其中65岁及以上人口比重达到13.50%。2010年至2020年,60岁及以上人口比重上升了5.44个百分点,65岁及以上人口上升了4.63个百分点。

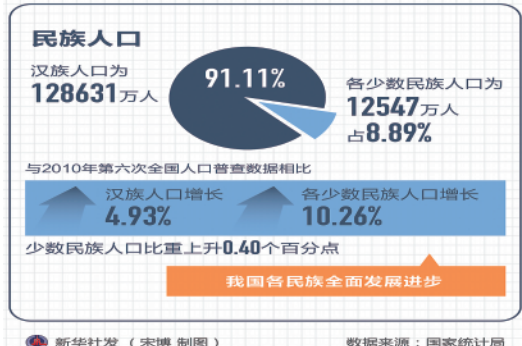
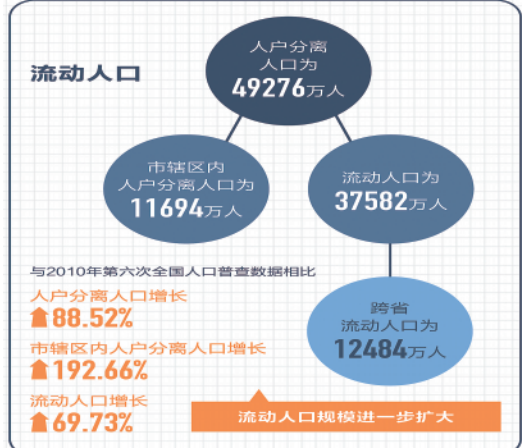
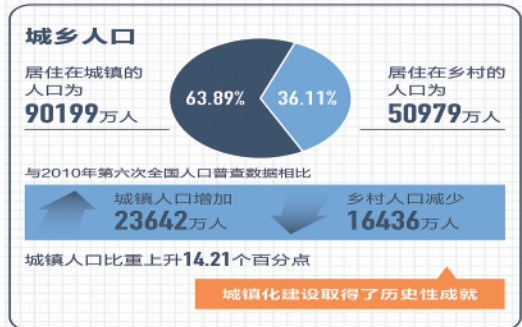
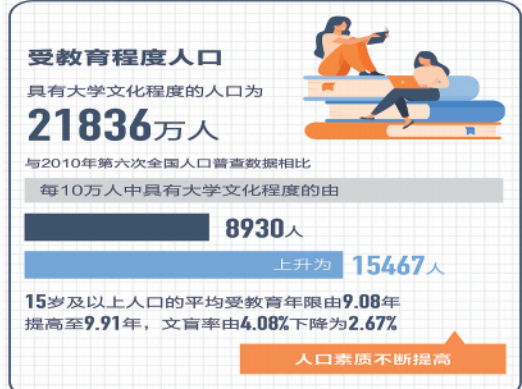
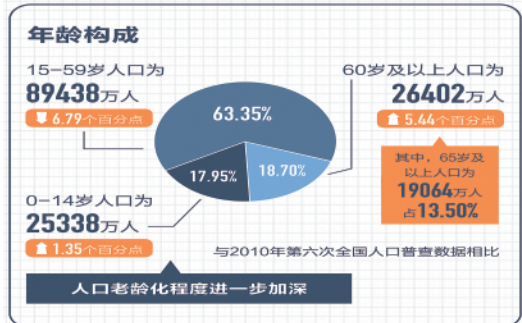
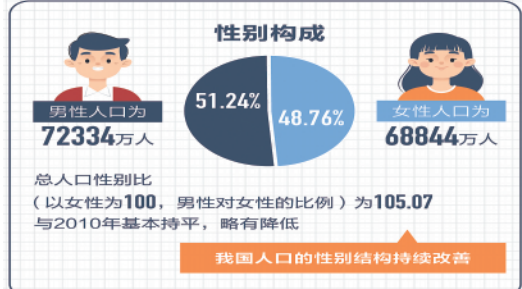
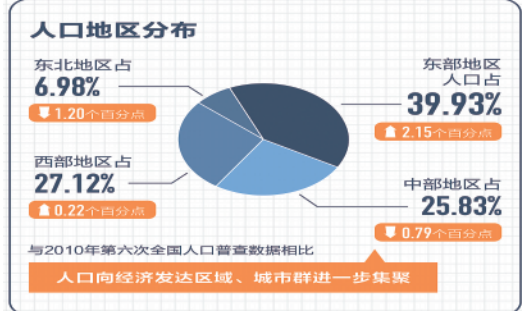
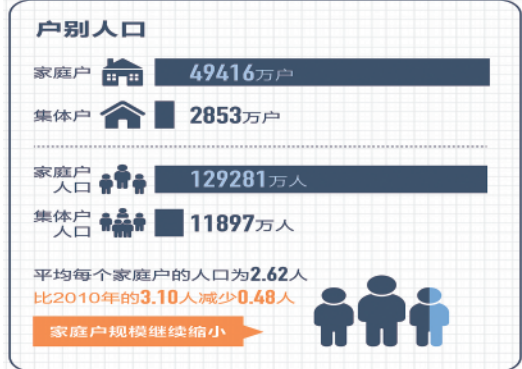
“人口老龄化是社会发展的趋势,也是今后较长一段时期我国的基本国情,既是挑战也存在机遇。”宁吉喆说。

宁吉喆分析,人口老龄化将减少劳动力供给数量,增加家庭养老负担和基本公共服务供给的压力,但也会促进“银发经济”发展,扩大老年产品和服务消费,有利于推动技术进步。

“在我国60岁及以上人口中,60岁至69岁的低龄老年人口占55.83%,这些低龄老年人大多具有知识、经验、技能的优势,身体状况还可以,发挥余热和作用的潜力较大。”他说。

“十四五”规划和2035年远景目标纲要将积极应对人口老龄化上升为国家战略。纲要明确,制定人口长期发展战略,优化生育政策,以“一老一小”为重点完善人口服务体系,促进人口长期均衡发展。

“积极应对人口老龄化是一项战略性、全局性、综合性的系统工程,需要做好长期的制度安排和有力的政策落实,与此同时,充分调动政府、市场、社会、家庭和包括老年人在内各方面力量的积极性,形成积极应对、全民行动的良好态势。”南开大学人口与发展研究所教授、中国人口学会副会长原新说。



第七次全国人口普查数据结果十大看点

新华视点

新华社北京5月11日电(谢希瑶、姜琳、吴昊)第七次全国人口普查主要数据结果11日发布。10年来,我国人口有哪些变化?“全面两孩”政策给力吗?老龄化进程加快了吗?我们一起从数据中找答案。

【数据1】14.1亿人:增速放缓,平稳增长

普查结果显示,全国人口共141178万人,与2010年第六次全国人口普查数据相比,增加7206万人,增长5.38%,年平均增长率为0.53%,比2000年到2010年的年平均增长率下降0.04个百分点。

全国人口中,汉族人口为1286311334人,占91.11%;各少数民族人口为125467390人,占8.89%。与2010年第六次全国人口普查相比,汉族人口增加60378693人,增长4.93%;各少数民族人口增加11675179人,增长10.26%。

增速放缓,平稳增长,是我国总人口状况的主要特点。第七次全国人口普查领导小组副组长、国家统计局局长宁吉喆说,我国人口保持了一定水平的惯性增长。我国人口基数大,目前育龄妇女还有3亿多人,每年能够保持1000多万的出生人口规模。

宁吉喆说,从近年来我国人口发展变化的趋势看,今后的人口增速将继续放缓。同时,人口增长还受人口年龄结构、人们的生育观念、生育政策、生育成本、公共卫生和健康水平等经济社会因素的影响,我国人口今后会达到峰值,但具体时间现在看还有不确定性。预计在未来一段时间内我国人口总量会保持在14亿人以上。

【数据2】2020年总和生育率1.3:低生育将成为我国面临的现实问题

“随着‘单独二胎’‘全面两孩’政策实施,出生人口数量快速回升。”宁吉喆说,生育政策调整成效积极。2016年和2017年我国出生人口大幅增加,分别超过1800万人和1700万人,比“全面两孩”政策实施前分别多出200多万人和100多万人。从生育孩次看,2014至2017年,出生人口中“二孩”占

比明显上升,由2013年的30%左右上升到2017年的50%左右;此后虽有所下降,但仍然高于40%。由于生育政策调整的因素,全国多出生“二孩”数量达1000多万人。

宁吉喆说,2018年以来出生人口的数量有所回落。初步汇总的结果显示,2020年我国出生人口为1200万人,这个规模仍然不小。

宁吉喆说,数据表明,2020年我国育龄妇女总和生育率为1.3,已经处于较低水平。这主要受到育龄妇女数量持续减少、“二孩”效应逐步减弱的影响。从2020年来看,新冠肺炎疫情增加了生活的不确定性和对住院分娩的担忧,进一步降低了居民生育的意愿。

宁吉喆认为,生育水平的高低既受政策因素的影响,也受经济、社会、文化等因素的影响,后者的影响力在逐步增强。随着经济社会的持续发展,尤其是工业化、现代化带来的人口生育观念转变等方面的影响,低生育已经成为大多数发达国家普遍面临的问题,也将成为我国面临的现实问题。

【数据3】平均每户2.62人:家庭越来越小

普查结果显示,全国共有家庭户49416万户,家庭户人口为129281万人。平均每个家庭户人口为2.62人,比2010年减少0.48人。

“家庭户规模继续缩小,主要是受我国人口流动日趋频繁和住房条件改善以及年轻人婚后独立居住等因素的影响。”宁吉喆说。

中国人口与发展研究中心主任贺丹表示,家庭户规模对于经济社会发展资源配置影响很大。我国从传统的几代人家家庭逐步发展为更多小家庭,无论对养老还是育儿来说,代际家庭支持功能将弱化,也意味着需要更多来自家庭外部的社会政策支持。

【数据4】10年减少1101万人:东北人去哪了

数据显示,2020年,东北三省总人口9851万人,接近1亿人,规模依然较大,但比10年前减少1101万人。

宁吉喆表示,东北地区人口减少,受自然环境、地理环境、人口生育水平和经济社会发展等多方面因素影响。东北地区经济正处于结构调整攻坚期,沿海经济发达地区发展机遇和就业前景,对其他地区包括东北地区人

口有较大吸引力。

“当前东北经济发展的韧性仍在,潜力很大。”宁吉喆说,新一轮振兴计划必将带来东北地区人口发展新变化。

【数据5】男女性别比105.1:逐渐趋向正常

普查结果显示,我国男性人口为72334万人,占51.24%;女性人口为68844万人,占48.76%。总人口性别比为105.1,与第六次全国人口普查时的105.2相比基本持平,略有降低。

“我国人口的性别结构持续改善。”宁吉喆说,“从新生儿的情况看,出生人口性别比为111.3,较2010年下降6.8,逐渐趋向正常水平。”

贺丹表示,性别均衡发展是人口结构均衡发展的重要方面,也反映出我国在促进性别平等发展方面的进步。

【数据6】老年人超2.64亿:挑战也是机遇

普查结果显示,我国0至14岁人口为25338万人,占17.95%;15至59岁人口为89438万人,占63.35%;60岁及以上人口为26402万人,占18.70%。其中,65岁及以上人口为19064万人,占13.50%。

与2010年相比,0至14岁、60岁及以上人口的比重分别上升1.35和5.44个百分点。

“人口老龄化程度进一步加深,未来一段时期将持续面临人口长期均衡发展的压力。”宁吉喆表示,人口老龄化将减少劳动力的供给数量,增加家庭养老负担和基本公共服务供给的压力,同时也促进了“银发经济”发展,扩大了老年产品和服务消费,还有利于推动技术进步。

【数据7】有大学文化程度的超2.18亿人:人口素质更高

从人口质量上看,我国人口受教育水平明显提高,人口素质不断提高。普查结果显示,具有大学文化程度的人口为21836万人。与2010年相比,每10万人中具有大学文化程度的由8930人上升为15467人。

15岁及以上人口平均受教育年限由9.08年提高至9.91年,文盲率从2010年的